


デンキのある暮らし応援します！

でんき屋さん便り



今月のひと言

新しい冷蔵庫で
おいしい夏も満喫！

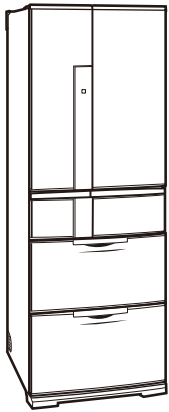
子供たちのジュースやアイスにパパのビール。冷蔵庫が、ますます忙しい季節になりました。しかも、7月も後半になれば、子供たちが待ちに待った夏休み。給食がなくなるぶん、食材もいつもより多めにキープしなければなりませんね。



そんな夏本番に備えて、冷蔵庫の買い替えを考えてみませんか？ 当店がおすすめるのは、500Lクラスのスリムな幅で600Lの大容量を実現した、置けるスマート大容量、三菱冷蔵庫JXシリーズ。10年前の同じ幅の冷蔵庫に比べて、容量はなんとプラス145L！野菜室も、大きな野菜も丸ごと入るゆとりのスペースです。
さらに、かしこい2つの冷凍室「おいしく瞬冷凍」と「しっかり

冷凍室」により、お肉などを2〜3週間保存するなら凍ったまま包丁でサクッと切れちゃう「おいしく瞬冷凍」に、冷凍食品などを長期保存したいときは「しっかり冷凍室」にと、便利に使い分けることができます。


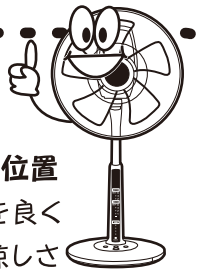
さらにさらに「部屋別おまかせエコ」「パワーセーブモード」「節電モニター」といった、省エネと節電に役立つ機能も充実。家計と環境へのやさしさも◎です。三菱冷蔵庫JXシリーズをはじめ、冷蔵庫の買い替えは当店までお気軽にご相談ください



600Lの大容量が、500Lクラスの幅に。
置けるスマート大容量
三菱冷蔵庫 MR-JXシリーズ
おいしく瞬冷凍室 しっかり冷凍室
部屋別おまかせエコ
パワーセーブモード
節電モニター

今月のアドバイス

扇風機を上手に使う



普段、何気なく使っている扇風機ですが、その仕組みを知って、この夏はより効果的に扇風機を活用してみましょう。

扇風機は後ろの空気を取り込んで前から空気を出しています。ですから外の空気を入れたいのなら、窓の方を背にして置きましょう。反対に部屋の中の空気を外に出したい時には、窓の外を正面にして。エアコンの省エネ効果をあげたい時には、エアコンか

らの冷気を部屋に送り出せる位置に置きましょう。冷気の循環を良くして、あまり温度を下げずに涼しさを感じられます。

※三菱電機のエアコンZXVシリーズ、JXVシリーズなら、人の位置、体感温度を感知して風を送り出す方向を変えたり、冷房〜送風を自動で切替るから、扇風機を使わなくても快適&省エネです。

