

デンキのある暮らし応援します！

# でんき屋さん便り



今月のひと言

上手な「部屋干し」で快適な「毎日」を！

例年以上に飛散量の多かった花粉や大気汚染物質への不安から、なかなか洗濯物を外で干せずに困っていた方も多いのではないのでしょうか？そして、季節はもうすぐ梅雨。まだまだ部屋干しに頼る日々が続きそうですよね。ところで、部屋干しで気になるニオイの原因をご存知でしたか？そのひとつが、洗濯で落としきれなかった汚れに繁殖する雑菌。外干しに比べて乾きにくく、日光による殺菌効果も得られないため、雑菌ニオイが発生しやすいのです。




つまり、乾くまでの時間をできるだけ短くするのがコツというわけですね。そこでおすすめなのが、三菱電機の衣類乾燥除湿機「MJ-120GX」。三菱だけの「センサー」で洗濯物の位置が3つのセンサーで洗濯物の位置

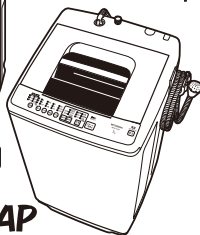
と量を見分け、3次元広角ルーバーで狙いうち乾燥。しかも、1回あたりの電気代は洗濯乾燥機※と比べて約1/3の26.8円と、とっても経済的です。

さらに、ヒーターを使わずに風でやさしく乾かす三菱風乾燥機能付全自動洗濯機「MAW70AP/MAW160AP」とペアで使えば、衣類のシワやダメージへの心配もご無用。外干しにくい今だからこそ、上手な部屋干しで快適な毎日をお過ごしください。

今回ご紹介の三菱電機製品をはじめ、除湿機、洗濯機の買い替えは当店までお気軽にご相談ください！



三菱衣類乾燥除湿機 MJ-120GX




三菱全自動洗濯機 MAW-70AP

※三菱電機2006年製洗濯乾燥機 MAW-D9YP[50Hz]

## 今月のアドバイス

### 掃除機をかけるコツ



力を入れすぎずに！



人が動き回った後すぐはホコリが空気中に漂っています。ですから、朝、バタバタと家族がでかけた後は、お茶でもいっぱい飲み、ホコリが落ちきるタイミングを狙って掃除にとりかかりたいものです。

掃除機を上手にかけるには、あまり力を入れすぎないことがコツ。また、ゴミの取り残しがないように、ゆっくり前後に動かしましょう。

畳やフローリングは目地に沿ってかけ、目地の奥にたまったホコリを吸い取りましょう。カーペットの場合は、縦方向と横方向に二回程ゆっくりかけます。そうすることで、奥に入り込んだゴミもとれやすくなります。

カーペットの場合

